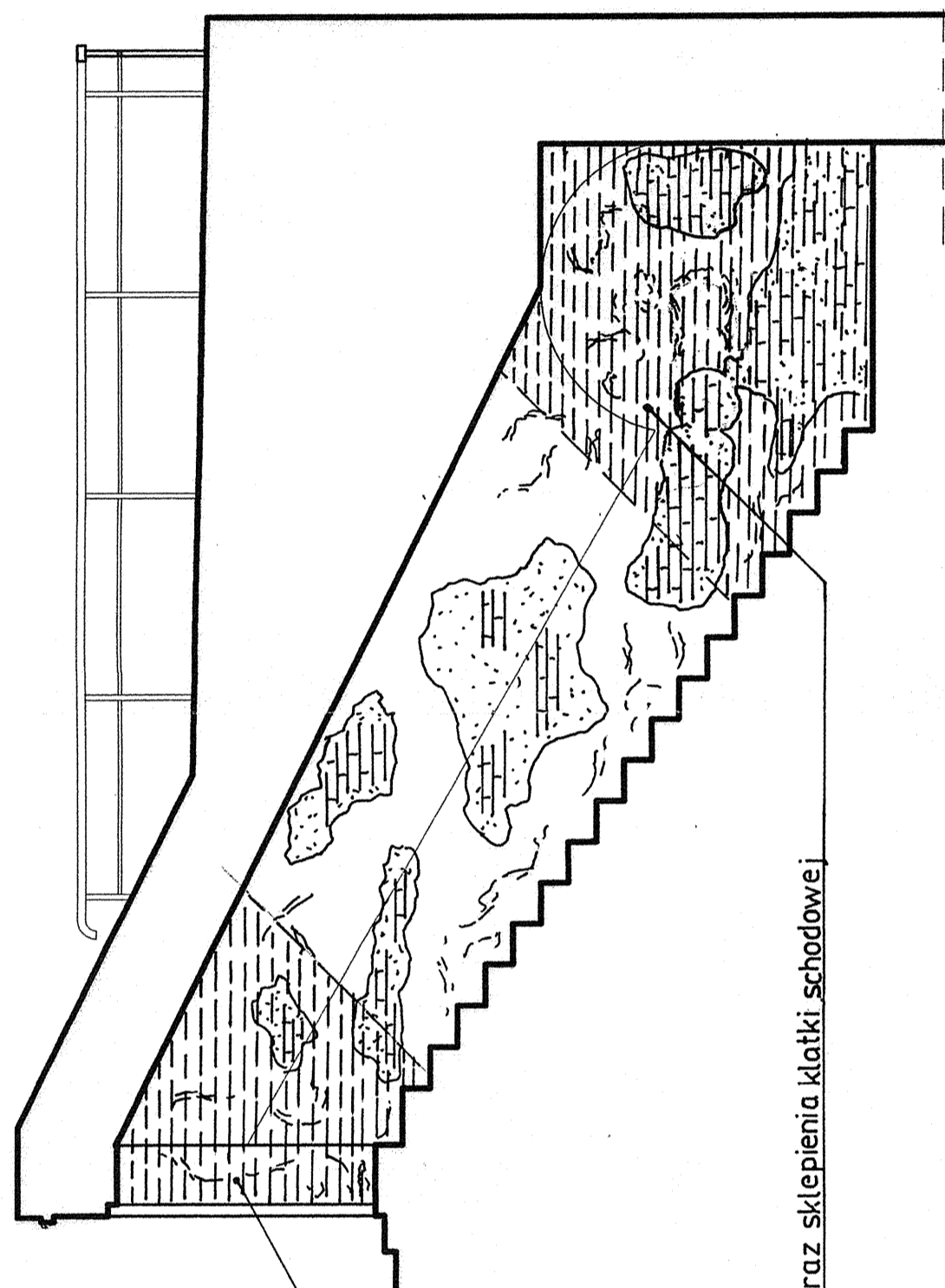
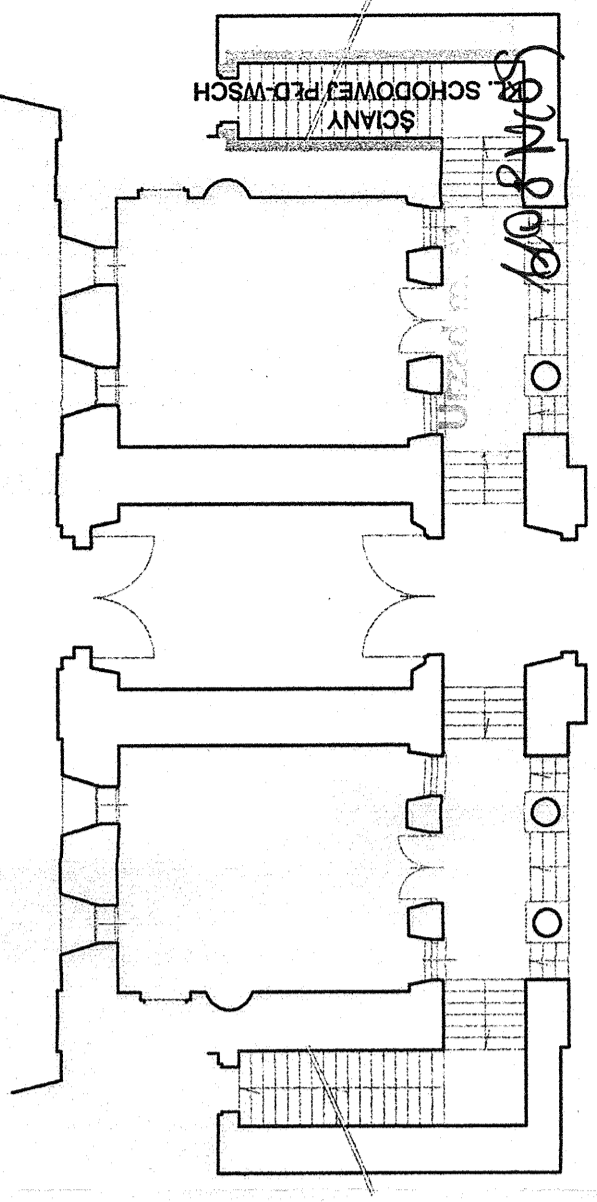



WIDOK ŚCIANY PÓLNO-CNO-ZACHODNIEJ KLATKI SCHODOWEJ PŁD-WSCH skala 1:50

ślady zagrzybenia dotyczą całości ścian, oraz sklepienia klatki schodowej



WIDOK ŚCIANY POŁUDNIOWO-WSCHODNIEJ KLATKI SCHODOWEJ PŁD-WSCH skala 1:50



SCHEMAT PARTERU 29.06.2009

LEGENDA

- TYNKI W CAŁKOWITEJ DESTRUKCJI
- UBYTKI TYNKU
- UBYTKI TYNKU Z WIDOCZNYM LICEM CEGEY
- ZŁUSZCZENIA TYNKU
- ŚLADY ZAGRZYBIENIA

PRO ARTE HANNA JUNG MICAŁA ARCHITECTURA I KONSERWACJA ZABYTKÓW 00-172 Warszawa, ul. Długa 15 m.22 tel.: (0-22) 655533, telkom.: 601 949 404, e-mail: biuro.proarte@poczta.onet.pl	
OBIEKT: CYTADELA - BRAMA BIELAŃSKA Warszawa	
OPRACOWANIE: REMONT ELEWACJI	
TEMAT RYSUNKU: STAN ZACHOWANIA - ZNISZCZENIA WIDOK ŚCIAN KLATKI SCHODOWEJ PŁD-WSCH	
BRANŻA: ARCHITECTURA	
AUTORYZACJA: arch. Hanna Jung Micałala upr. bud. 57338/98, zaśw. konserw. 309/95	
arch. Helena Dziełuszycka	
techn. Anita Kaproni Janusz Kaproni	
spr. arch. Mariola Anna	
Nr rysunku: Z-8	Skala: 1:50
Plik: brama_zniszczenia.dwg	
Data: 11-2006	